

## Informe Rofex

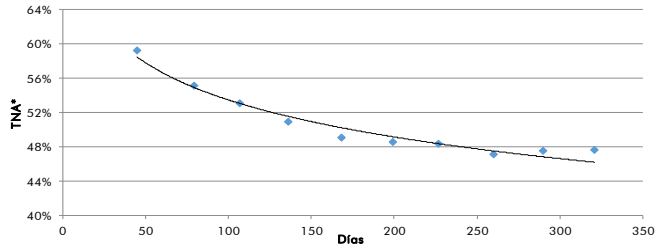
13/11/2018

ARS BGN Curncy 13/11/18

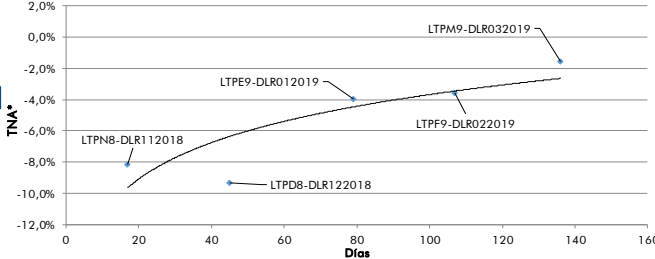
Valor hoy	36,0300								
POSICION	Vto.	Plazo	TC	Var. TC	Tasa Imp.	Vol.*	% V.	Int. Ab.*	% I. A.
DLR112018	30/11/2018	17	37,200	3,25%	69,72%	187	33%	1.379	41%
DLR122018	28/12/2018	45	38,660	7,30%	59,21%	151	27%	895	27%
DLR012019	31/01/2019	79	40,330	11,93%	55,14%	125	22%	460	14%
DLR022019	28/02/2019	107	41,630	15,54%	53,02%	29	5%	215	6%
DLR032019	29/03/2019	136	42,860	18,96%	50,88%	26	5%	177	5%
DLR042019	30/04/2019	168	44,170	22,59%	49,08%	16	3%	117	4%
DLR052019	31/05/2019	199	45,570	26,48%	48,57%	26	5%	27	1%
DLR062019	28/06/2019	227	46,870	30,09%	48,38%	4	1%	31	1%
DLR072019	31/07/2019	260	48,120	33,56%	47,11%	1	0%	29	1%
DLR082019	30/08/2019	290	49,620	37,72%	47,47%	0	0%	3	0%
DLR092019	30/09/2019	321	51,120	41,88%	47,62%	1	0%	1	0%

\* en miles 567 3.335

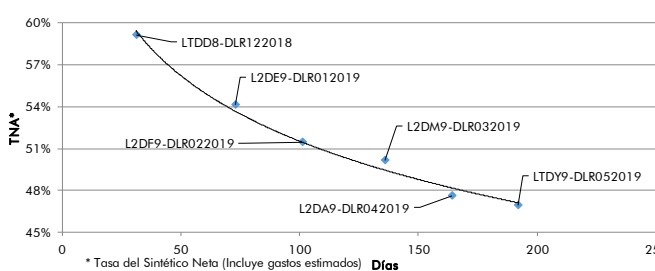
### Tasas Implícitas - Valor Hoy



### Sintético USD (Lecaps + Futuro de Dolar)

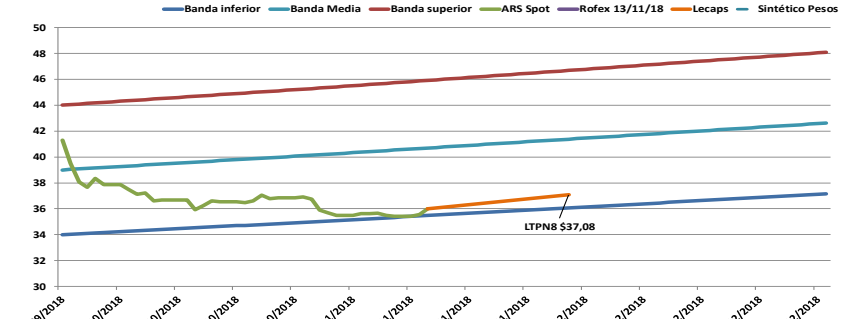


### Sintético \$: Letes USD - Vta Futuro USD

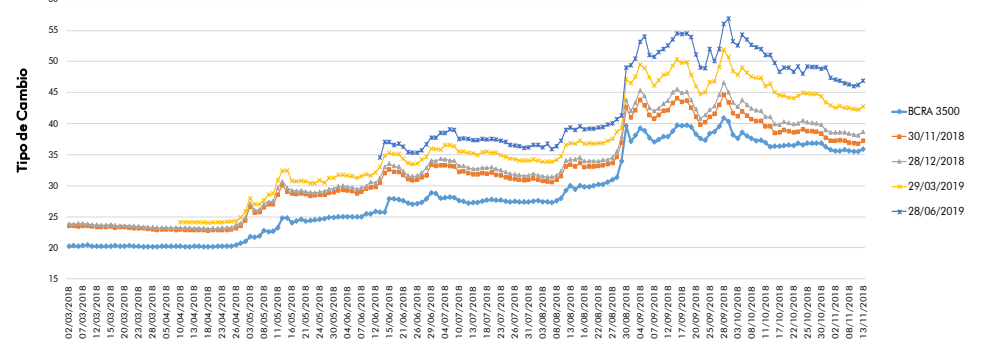


Sintético USD	Plazo	TEA*	TNA
LTPN8-DLR112018	17	-7,85%	-8,17%
LTPD8-DLR122018	45	-8,93%	-9,35%
LTPF9-DLR012019	79	-3,86%	-3,94%
LTPF9-DLR022019	107	-3,49%	-3,55%
LTPM9-DLR032019	136	-1,53%	-1,54%

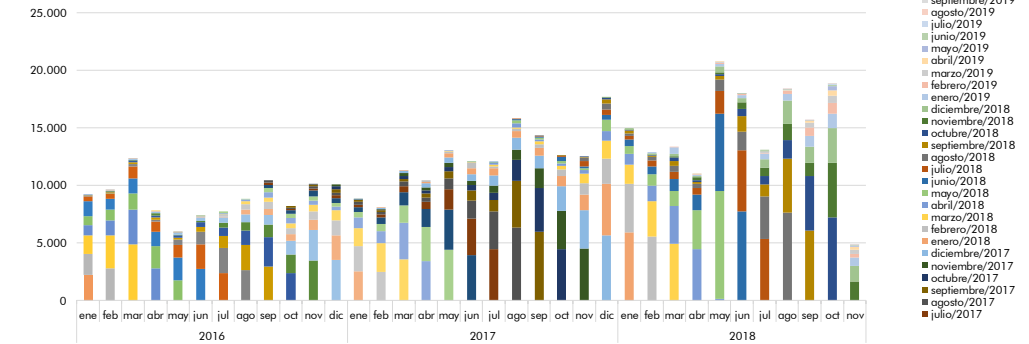
Sintético \$	Plazo	TNA
LTDD8-DLR122018	31	59,17%
L2DE9-DLR012019	73	54,10%
L2DF9-DLR022019	101	51,43%
L2DM9-DLR032019	136	50,15%



### Evolución Futuros Rofex - Dólar BCRA3500



### Volumen mensual operado de Futuros Rofex Dólar BCRA3500 (en miles)



El presente documento ha sido realizado por Argenfunds S.A. con fines estrictamente informativos. No debe ser tomado como una invitación a suscribir cuotas ni como una oferta de compra o venta de valores. El documento se ha realizado con fuentes de información consideradas confiables, pero la empresa no puede garantizar la exactitud de las mismas. Los fondos comunes de inversión están sometidos a variaciones en los precios de los activos que pueden afectar su rendimiento. Los rendimientos pasados de los fondos comunes de inversión no garantizan el desempeño futuro de los mismos. Las inversiones en cuotas partes del Fondo no constituyen depósitos en Banco Macro S.A. a los fines de la Ley de Entidades Financieras ni cuentan con ninguna de las garantías que tales depósitos a la vista o a plazo puedan gozar de acuerdo con la legislación y reglamentación aplicables en materia de depósitos en entidades financieras. Asimismo, Banco Macro S.A. se encuentra impedida por normas del Banco Central de la República Argentina de asumir, tácita o expresamente, compromiso alguno en cuanto al mantenimiento, en cualquier momento, del valor del capital invertido, al rendimiento, al valor del rescate de la cuota partes o al otorgamiento de liquidez a tal fin. Gráficos de Elaboración propia. Fuentes Bloomberg y Borsar.